



1. Introduser temaet og start med å sjå [Venner på skolen - YouTube](#)


Sjå bilda frå filmen og snakk om det de såg:



Alle skal vere venner - Korleis kan vi vise at vi er venner?



Det finnst mange typer venner -  
kva forskjellige venner var det vi kunne vere?



Kva betyr det å vere klassevenner og skolevenner?

2. **Kva er lurt å gjere for å bli venner?**

Sjå [Minions - Stuart & Dave | official teaser trailer \(2015\) Despicable Me 3 - YouTube](#)

3. **Å vere gode skolevenner**

Bruk det de vil av materialet og forklaringar i den gråe boksa

4. **Å spørre nokon om dei vil leike:**

Sjå [Wonkidos Playing with Friends FULL EPISODE - YouTube](#) og snakk med elevane om det de såg:

1. Eyecontact (Få augekontakt med nokon du vil leike med)
2. Greeting (Eg heiter ..... vil du leike med meg?)
3. Wait for response (vent på svar og snakk saman)
4. Continue the conversation (Høyr kva dei seier, finn ut kva de kan leike)
5. Ask they what to play (utforsk - kanskje ta kvar sin tur å finne på noko å leike)
6. Thanks and good bye (Sei takk for no og vis at du har hatt det kjekt ved å smile)

Øv gjerne saman etter de har snakka om stega i filmen. La elevane gå rundt i rommet og prøve å få augekontakt med kvarandre. Når dei får augekontakt kan dei smile og sei "Hei, eg heiter ... " og så kan dei gå vidare til neste elev. Dei kan eventuelt gjere dette på engelsk: "Hi, I am ..."

## 5. Vi blir klassevenner

Sjå [Det e godt å ha någen - YouTube](#) og leik ein eller fleire av leikane:

- Kven er leiaren:

Ein elev går ut av klasserommet, og ein elev i gruppa vert peika ut som leiar. Denne bestemmer kva alle dei andre skal gjere, for eksempel klappe, slå seg på knea, vinke, sitte på ulike måtar... «leiaren» endrar heile tida kva dei andre skal gjere. Den som blei sendt ut har tre forsøk på å gjette kven som er leiar. [Lærerveiledning KLASSESIRKEL \(trygglaring.no\)](#)

- Hei, hei, hei

Alle elevane står i ein ring bortsett frå ein. Den eine skal springe rundt på utsida av ringen. Når han prikkar ein av elevane i ringen på ryggen, spring dei kvar sin veg. Når dei møtast tek dei kvarandre i handa og helsar hei, hei, hei. Deretter er det første mann tilbake til den tomme plassen i ringen. [Lærerveiledning KLASSESIRKEL \(trygglaring.no\)](#)

- Komplimentsirkel

Ein snur seg mot venstre (eller høgre) og gir ein kompliment til den ved siden av seg. Denne seier «takk» og gir ein kompliment vidare til neste mann, og så vidare heile runda. [Lærerveiledning KLASSESIRKEL \(trygglaring.no\)](#)

## 6. Kvifor er det lurt å dele og samarbeide?

Sjå [Playdate With Cody | CoComelon Nursery Rhymes & Kids Songs - YouTube](#)

## 7. Synge litt?

[Skal vi være venner - YouTube](#)